



УПРАВЛЕНИЕ ФЕДЕРАЛЬНОЙ СЛУЖБЫ
ГОСУДАРСТВЕННОЙ СТАТИСТИКИ
ПО СЕВЕРО-КАВКАЗСКОМУ
ФЕДЕРАЛЬНОМУ ОКРУГУ

ПРОМЫШЛЕННОЕ ПРОИЗВОДСТВО

январь-февраль 2024 года

09.04.2024

Республика Северная Осетия - Алания

СОДЕРЖАНИЕ

Индекс промышленного производства	3
Отгружено товаров выполнено работ и услуг собственными силами	4
Добыча полезных ископаемых	7
Обрабатывающие производства	8
Производство мясопродуктов	11
Производство молока и молочных продуктов	12
Производство муки, хлебобулочных и кондитерских изделий	15
Производство напитков	16
Производство строительных материалов	17
Производство химических веществ и химических продуктов	18
Обеспечение электрической энергией, газом и паром; кондиционирование воздуха	19
Водоснабжение; водоотведение, организация сбора и утилизация отходов, деятельность по ликвидации загрязнений	20

ИНДЕКС ПРОМЫШЛЕННОГО ПРОИЗВОДСТВА

СЕВЕРО-КАВКАЗСТАТ

январь – февраль 2024 г.
к январю – февралю 2023 г.
в %

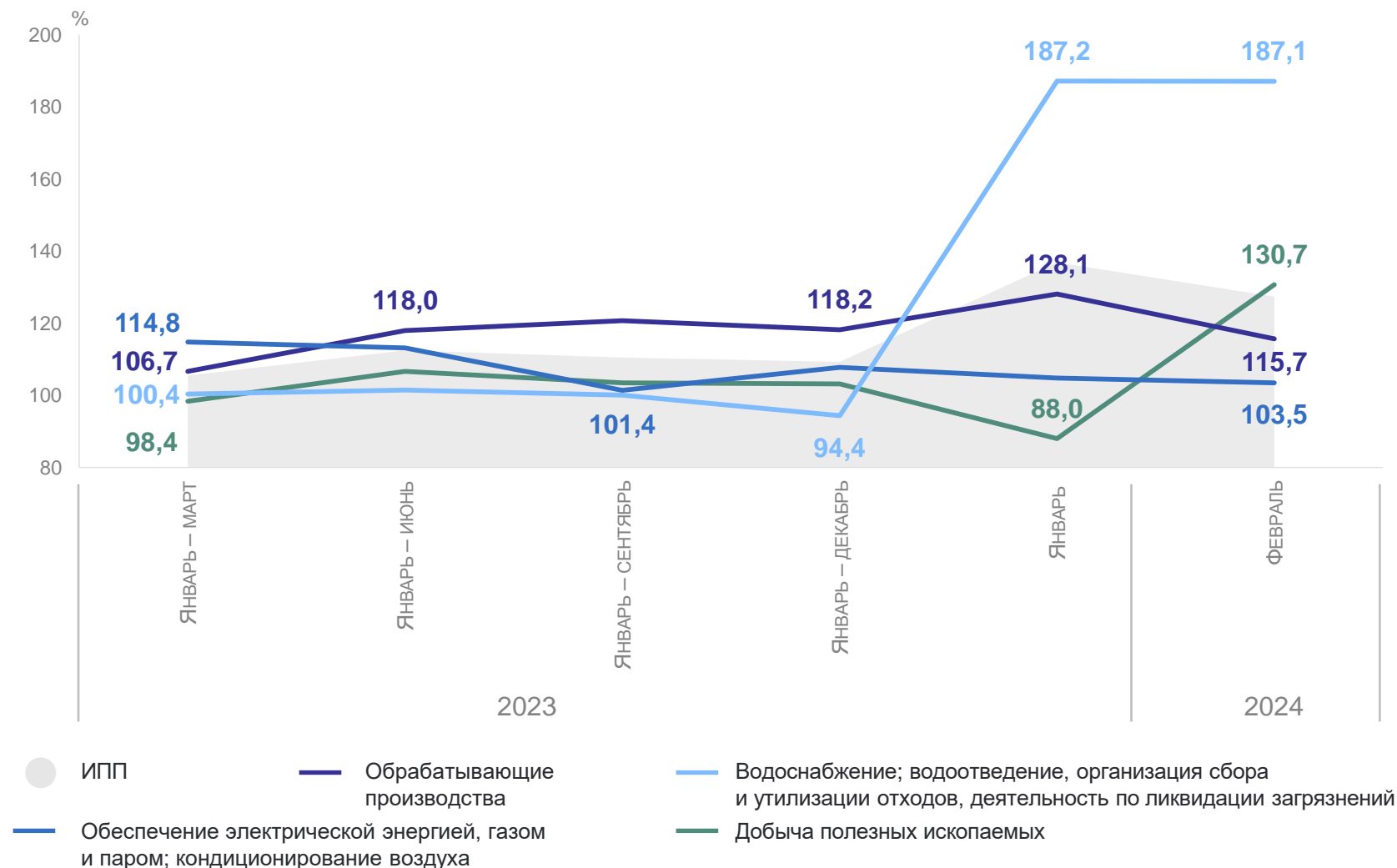
130,8 ИПП

108,7 Добыча полезных ископаемых

119,7 Обрабатывающие производства

104,2 Обеспечение электрической энергией, газом и паром; кондиционирование воздуха

186,8 Водоснабжение; водоотведение, организация сбора и утилизации отходов, деятельность по ликвидации загрязнений



1

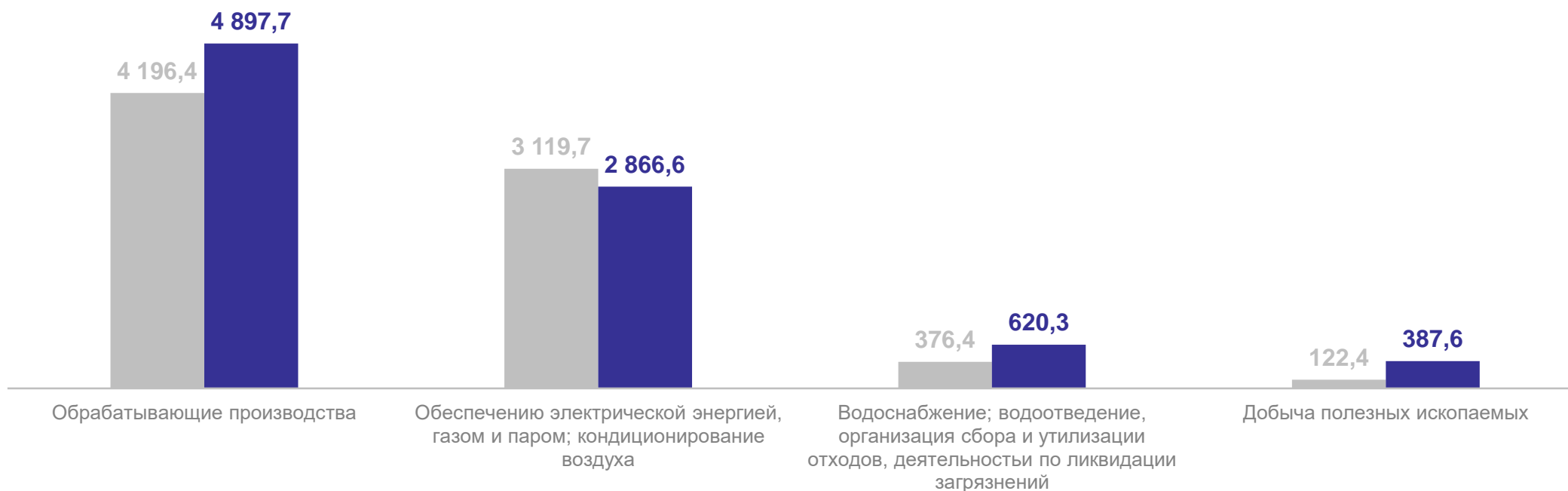
**Отгружено товаров, выполнено работ
и услуг собственными силами**

ОТГРУЖЕНО ТОВАРОВ, ВЫПОЛНЕНО РАБОТ И УСЛУГ СОБСТВЕННЫМИ СИЛАМИ

по промышленным видам деятельности

СЕВЕРО-КАВКАЗСТАТ

В разрезе промышленных видов деятельности, млн руб.



● Январь – февраль 2023 год

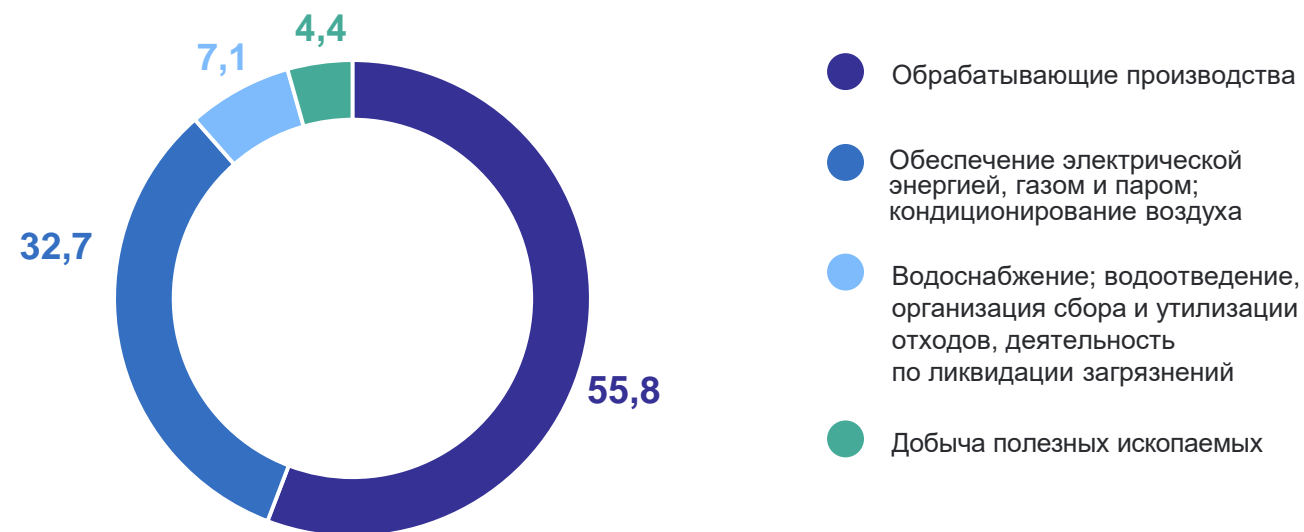
● Январь – февраль 2024 год

ОТГРУЖЕНО ТОВАРОВ, ВЫПОЛНЕНО РАБОТ И УСЛУГ СОБСТВЕННЫМИ СИЛАМИ

по промышленным видам деятельности

СЕВЕРО-КАВКАЗСТАТ

Вес отдельных промышленных видов деятельности в общем объеме отгрузки товаров, работ и услуг, в %



Всего за период

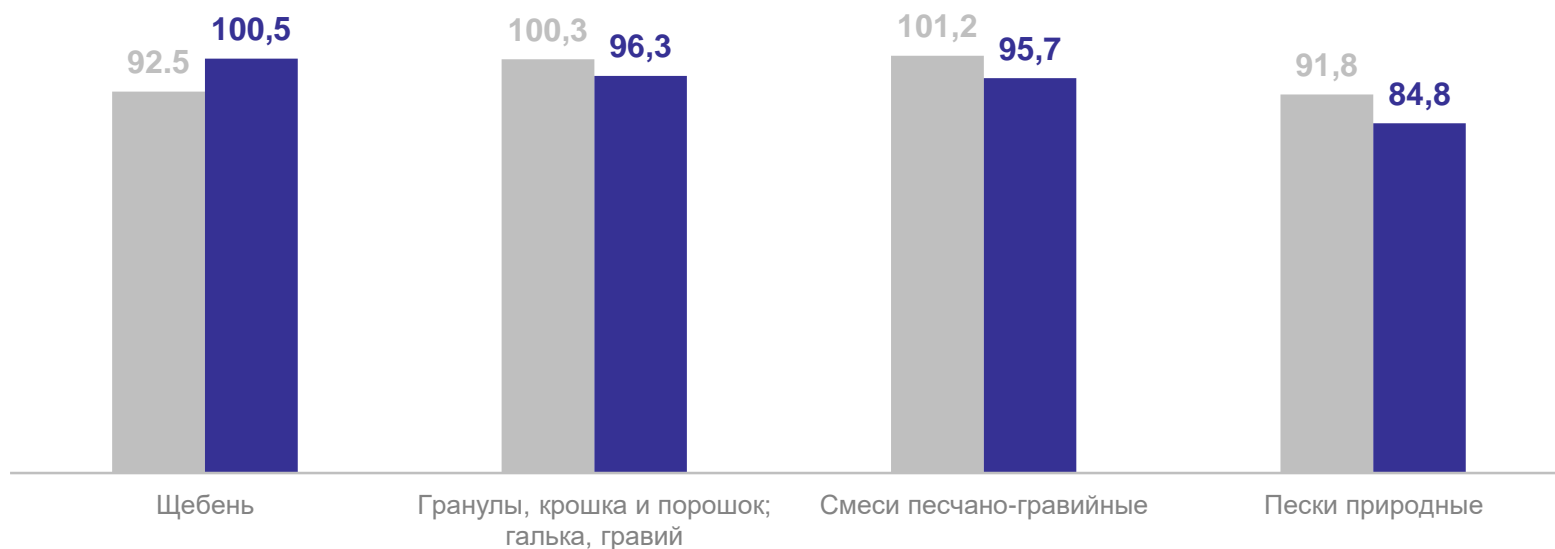
8 772,1

млн рублей

ДОБЫЧА ПОЛЕЗНЫХ ИСКОПАЕМЫХ

СЕВЕРО-КАВКАЗСТАТ

Изменение производства отдельных видов продукции
к соответствующему периоду предыдущего года, в %



● Январь – февраль 2023 год ● Январь – февраль 2024 год

Произведено отдельных видов продукции

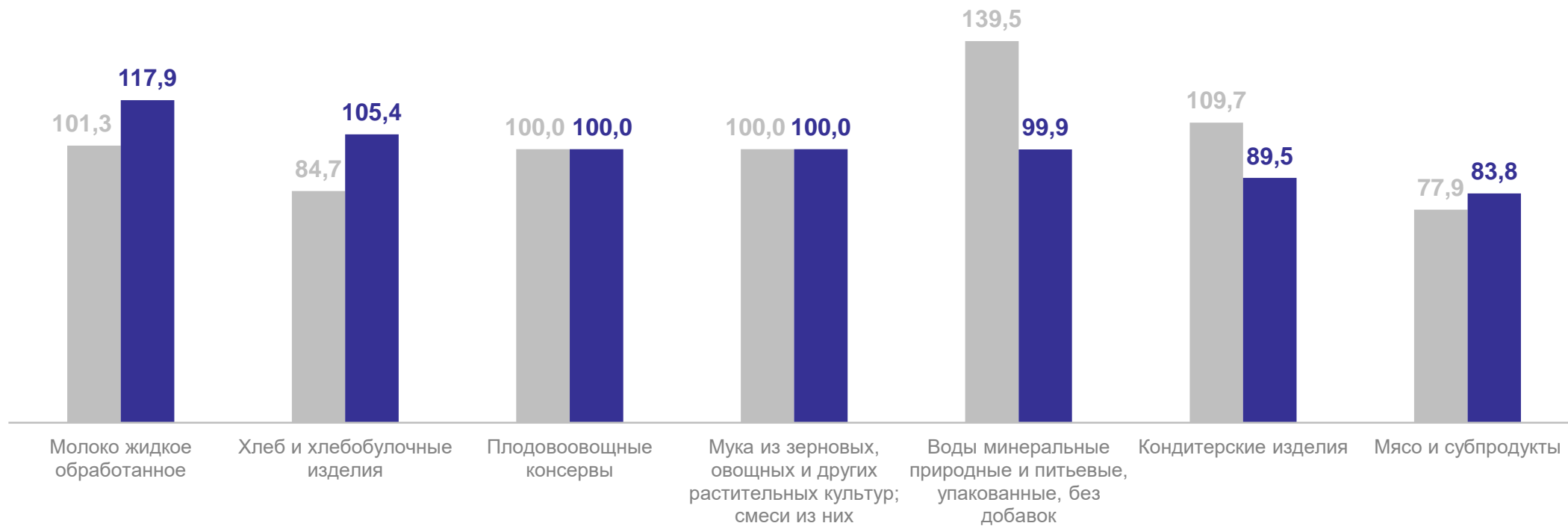
Пески природные
14,3 тыс. м³

Гранулы, крошка и порошок;
калька и гравий
326,1 тыс. м³

2

Обработывающие производства

Изменение производства продовольственных товаров



● Январь – февраль 2023 год

● Январь – февраль 2024 год

Изменение производства непродовольственных товаров

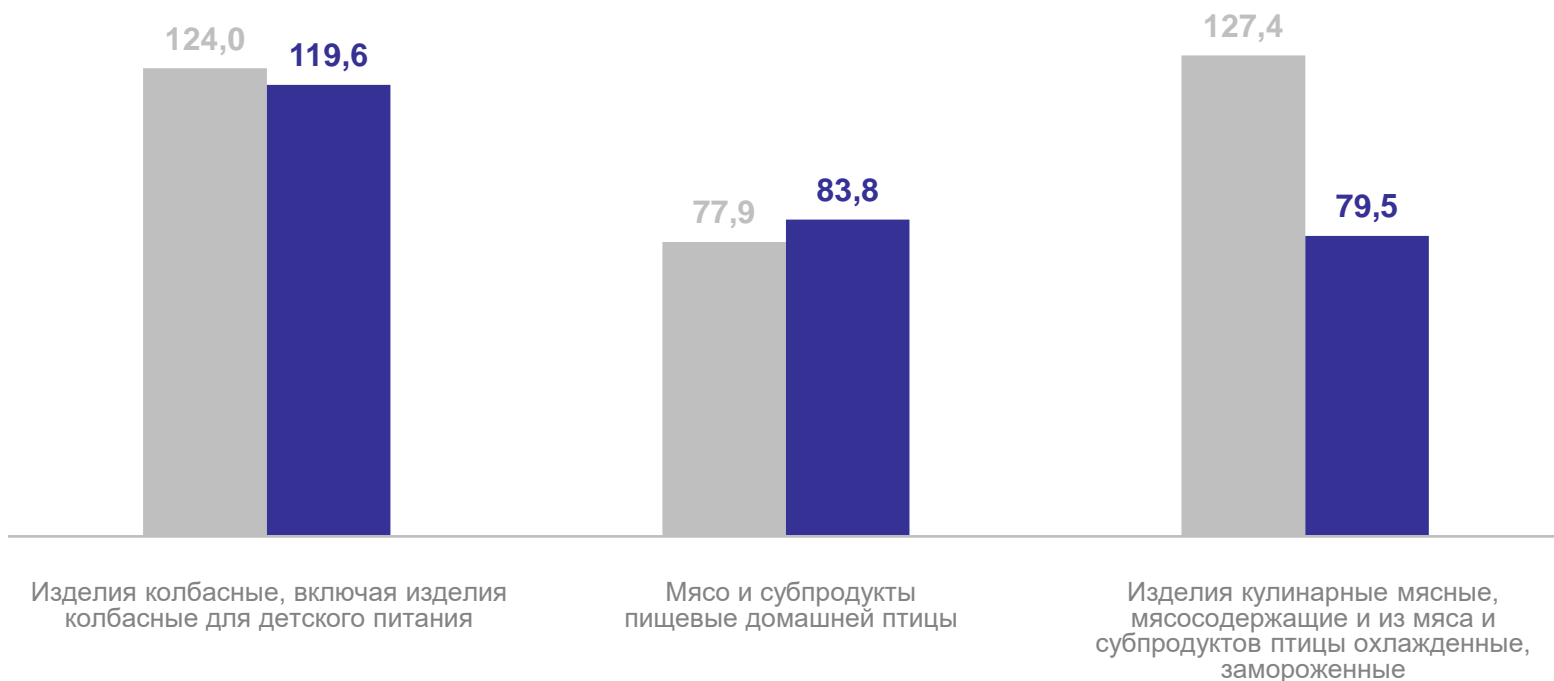


● Январь – февраль 2023 год

● Январь – февраль 2024 год

ПРОИЗВОДСТВО МЯСОПРОДУКТОВ

Изменение производства отдельных видов продукции
к соответствующему периоду предыдущего года, %



● Январь – февраль 2023 год

● Январь – февраль 2024 год

ТОНН	
Изделия колбасные	984,9
Полуфабрикаты мясные, мясосодержащие, охлажденные, замороженные	227,5
Изделия кулинарные мясные, мясосодержащие и из мяса и субпродуктов птицы охлажденные, замороженные	6,1

3

**Производство молока и молочных
продуктов**

ПРОИЗВОДСТВО МОЛОКА И МОЛОЧНЫХ ПРОДУКТОВ

ТОНН

СЕВЕРО-КАВКАЗСТАТ

Молоко

401,2

Продукты
кисломолочные
(кроме сметаны)

335,7

Сыры

48,3

Масло сливочное

2,3

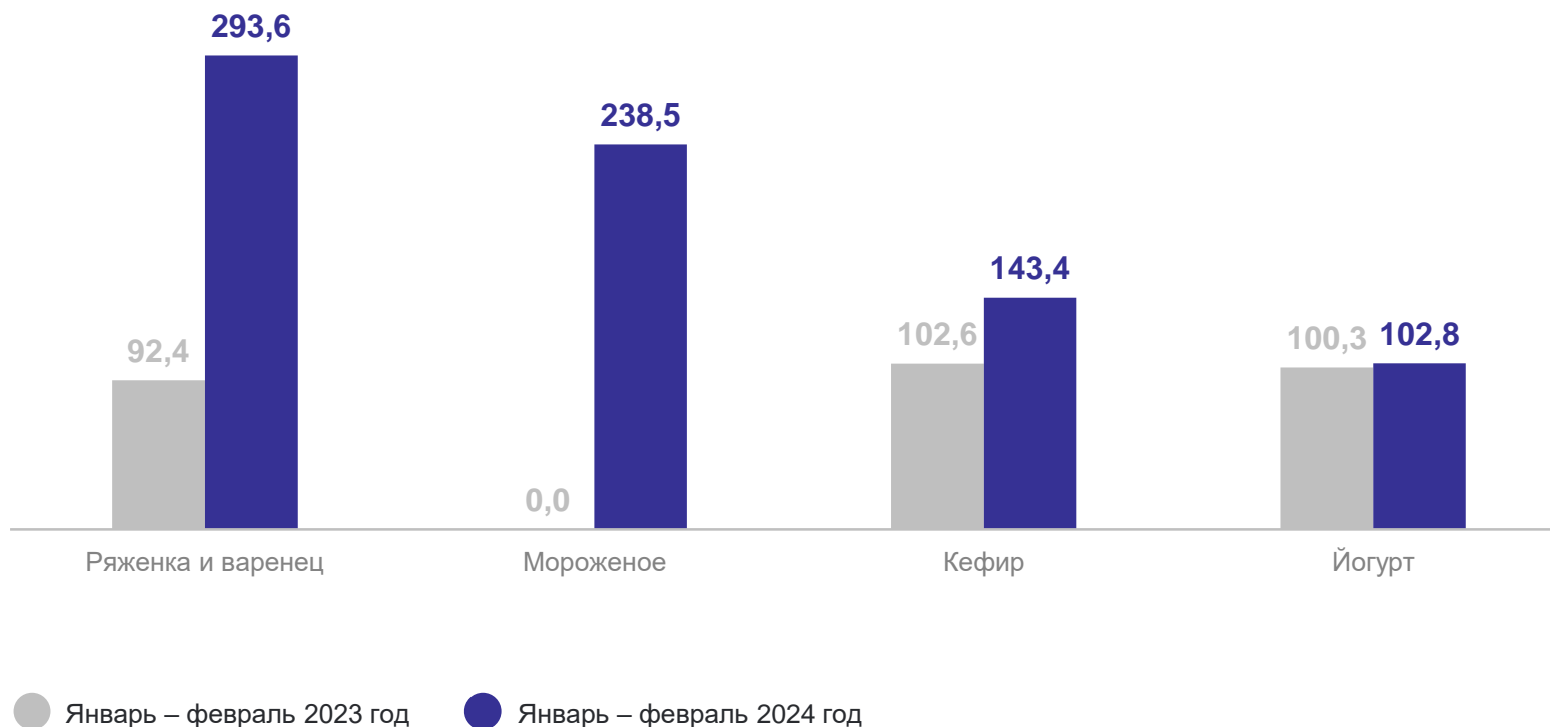
Творог

81,9

Сметана

172,8

Изменение производства отдельных видов продукции
к соответствующему периоду предыдущего года, %



ПРОИЗВОДСТВО МУКИ, ХЛЕБОБУЛОЧНЫХ И КОНДИТЕРСКИХ ИЗДЕЛИЙ

Изменение производства

к соответствующему периоду предыдущего года, %

	январь 2023 год	январь 2024 год
Мука из зерновых культур, овощных и других растительных культур; смеси из них	–	100,0
Крахмалы, кроме модифицированных	22,8	61,5
Комбикорма	132,0	73,1
Хлеб недлительного хранения	112,5	96,1
Булочные изделия недлительного хранения	103,3	в 2,2 р.
Изделия макаронные и аналогичные мучные изделия	–	100,0
Шоколад и пищевые продукты, содержащие какао	100,0	100,0
Продукты пищевые готовые и блюда	101,7	100,4

СЕВЕРО-КАВКАЗСТАТ

Хлеб и хлебобулочные изделия недлительного хранения

601,7 ТОНН

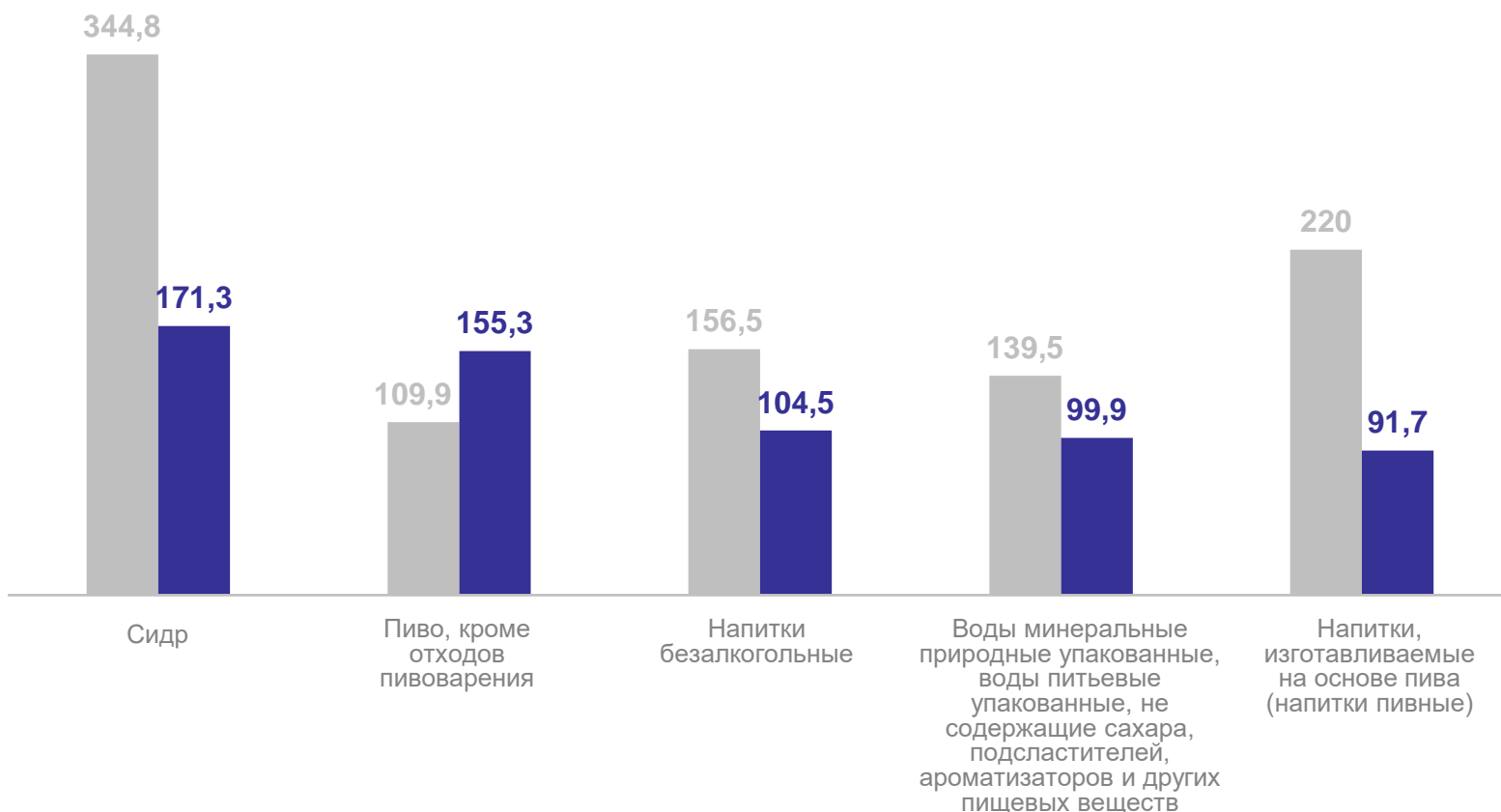
Кондитерские изделия

30,2 ТОНН

ПРОИЗВОДСТВО НАПИТКОВ

Изменение производства продовольственных товаров

к соответствующему периоду предыдущего года, %



● Январь – февраль 2023 год

● Январь – февраль 2024 год

СЕВЕРО-КАВКАЗСТАТ

Произведено отдельных видов продукции

Пиво, кроме отходов пивоварения

506,0 тыс. дкл

Воды минеральные природные, воды питьевые упакованные, не содержащие сахара, подсластителей, ароматизаторов и других пищевых веществ

24 562

тыс. полулитров

Напитки безалкогольные прочие

758,0 тыс. дкл

Изменение производства

к соответствующему периоду предыдущего года, %

	Январь – февраль 2023 год	Январь – февраль 2024 год
Кирпич керамический неогнеупорный строительный	в 4,0 р.	107,2
Плиты, панели и настилы перекрытий и покрытий железобетонные	57,7	в 2,5 р.
Блоки и прочие изделия сборные строительные для зданий и сооружений из искусственного камня	53,4	в 2,5 р.
Бетон, готовый для заливки	98,3	101,0
Смеси асфальтобетонные дорожные, аэродромные и асфальтобетон горячие	99,2	–
Продукция минеральная неметаллическая прочая, не включенная в другие группировки	–	100,0

Произведено с начала года

Блоки и прочие изделия сборные строительные для зданий и сооружений из цемента, бетона или искусственного камня

2,6 тыс. м²

Бетон, готовый для заливки

17,3 тыс. м²

Кирпич керамический неогнеупорный строительный

4,3 млн. усл. кирпичей

Смеси асфальтобетонные дорожные, аэродромные и асфальтобетон горячие

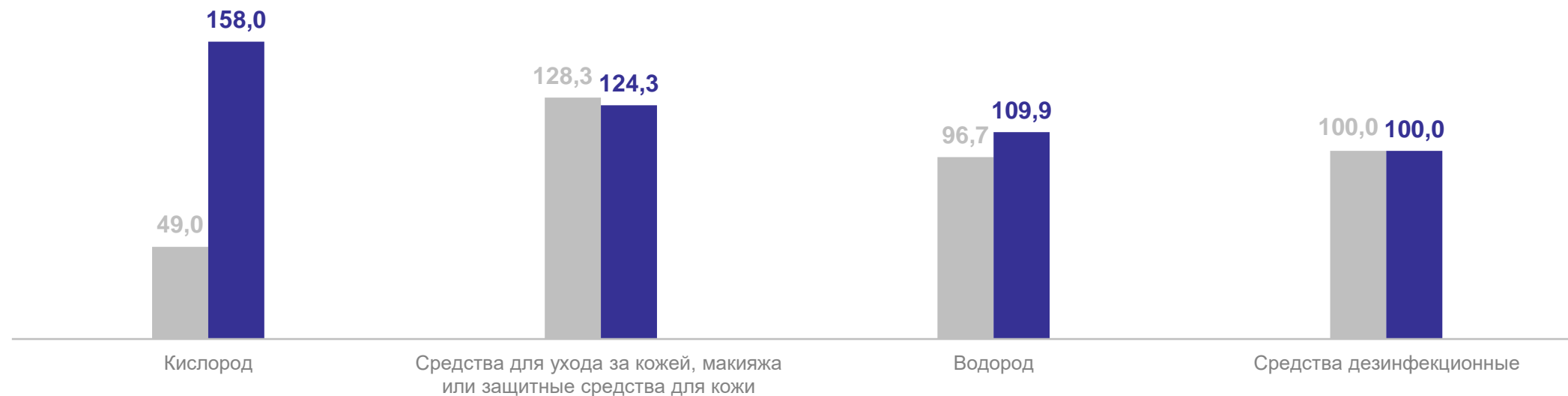
0,0 тонн

ПРОИЗВОДСТВО ХИМИЧЕСКИХ ВЕЩЕСТВ И ХИМИЧЕСКИХ ПРОДУКТОВ

СЕВЕРО-КАВКАЗСТАТ

Изменение производства

к соответствующему периоду предыдущего года, %



● Январь – февраль 2023 год

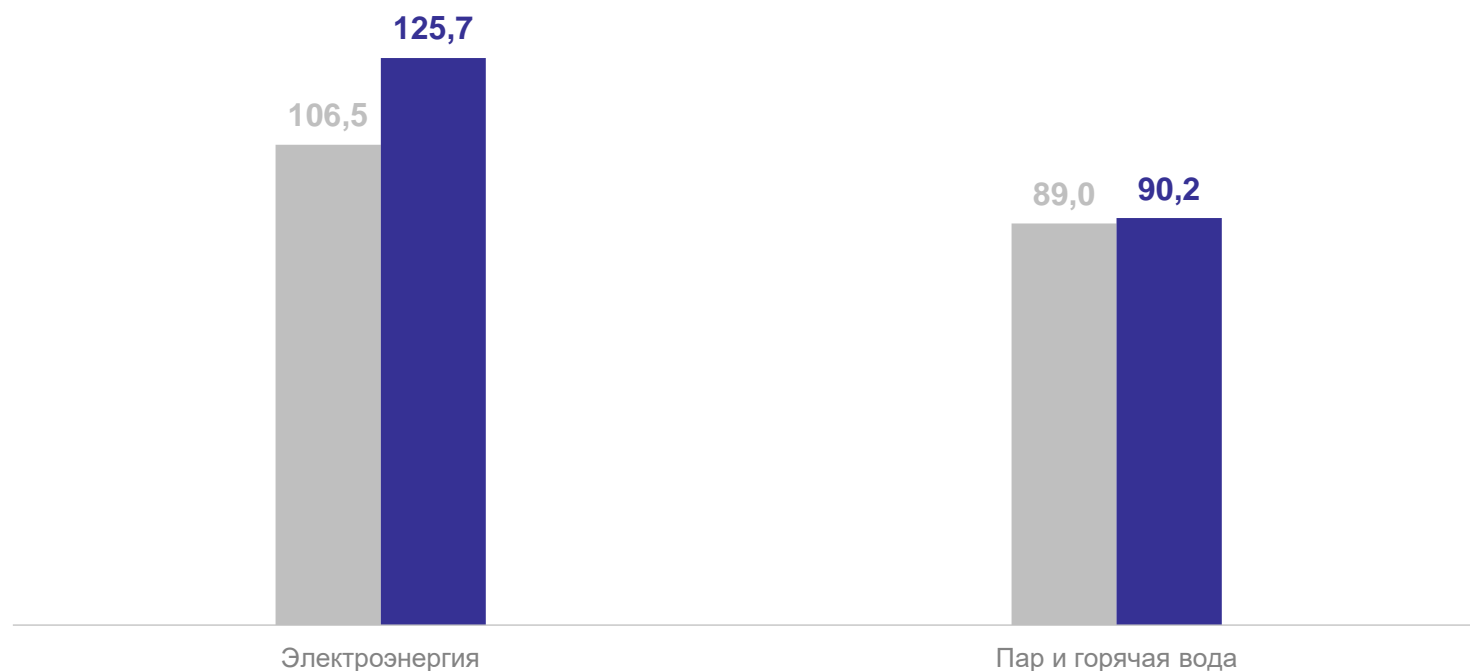
● Январь – февраль 2024 год

ОБЕСПЕЧЕНИЕ ЭЛЕКТРИЧЕСКОЙ ЭНЕРГИЕЙ, ГАЗОМ И ПАРОМ; КОНДИЦИОНИРОВАНИЕ ВОЗДУХА

СЕВЕРО-КАВКАЗСТАТ

Изменение производства

к соответствующему периоду предыдущего года, %



Произведено с начала года

Пар и горячая вода

422,6 тыс. Гкал

● Январь – февраль 2023 год

● Январь – февраль 2024 год

ВОДОСНАБЖЕНИЕ; ВОДООТВЕДЕНИЕ, ОРГАНИЗАЦИЯ СБОРА И УТИЛИЗАЦИИ ОТХОДОВ, деятельность по ликвидации загрязнений

СЕВЕРО-КАВКАЗСТАТ

Изменение отгрузки по отдельным видам деятельности к соответствующему периоду предыдущего года, %

